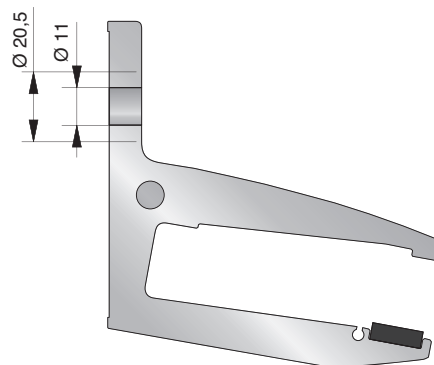
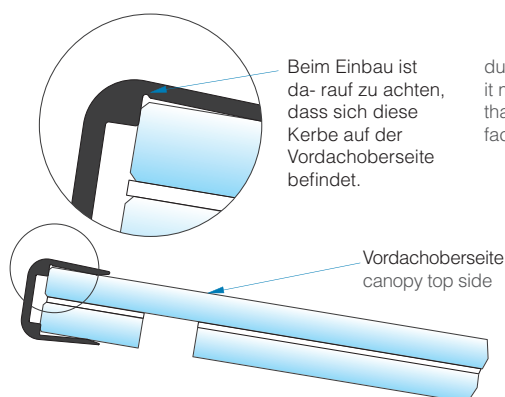


Montageanleitung 1511 | assembly instructions 1511



- Profil mit geeignetem Befestigungsmaterial an der Wand montieren.

- mount the aluminum profile with appropriate fastening material to the wall.




- Kantenschutzprofil auf das Glas stecken (Richtung beachten) und anschließend die Scheibe mit den Bohrlöchern nach unten in das Vordachprofil einführen.

- fit the edge protection profile onto the glass (note direction) and then insert the glass panel with the holes facing down into the canopy profile.

Tipp: Montage- und Gleitmittel
1024520CTP

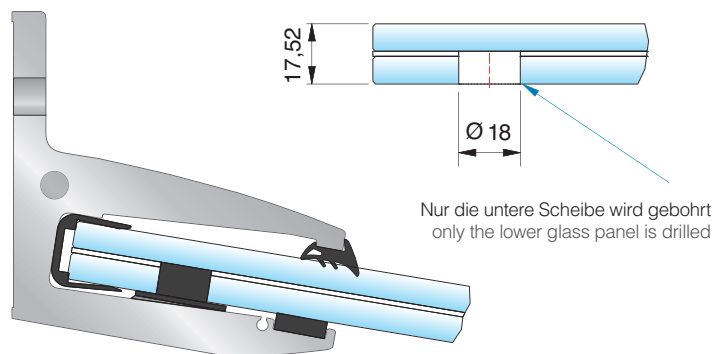
tip: assembly lubricant 1024520CTP




- Die profile können mit entsprechenden Verbindungsstiften (1510-11VA) beliebig erweitert werden.

- the profiles can be mounted in series with use of the corresponding connecting studs (1510-11VA).

MADE
IN
GERMANY



- Glasscheibe ausrichten und mit den Druckstempeln sowie den äußeren Fixierelementen sichern.
- align the glass panel and secure it with the glass supports and fasteners.



- Obere Verglasungsdichtung einsetzen.
- insert the upper glazing profile.
- Die Abdeckkappen ankleben und verschrauben.
- place the endcaps on the profile and secure them with screws.

Legende | legend



Allgemeine bauaufsichtliche Zulassung
Mit der AbZ wird die Verwendbarkeit bzw. Anwendbarkeit von unregelmäßigen Bauarten nachgewiesen.

national technical approval
with the national technical approval the usefulness i.e. applicability of regulated design is verified.



Bemessungsdiagramme
Für Produkte mit dieser Kennzeichnung liegen Bemessungsdiagramme vor und können angefordert werden.

rated diagrams
products with this label have rated charts and are available upon request.