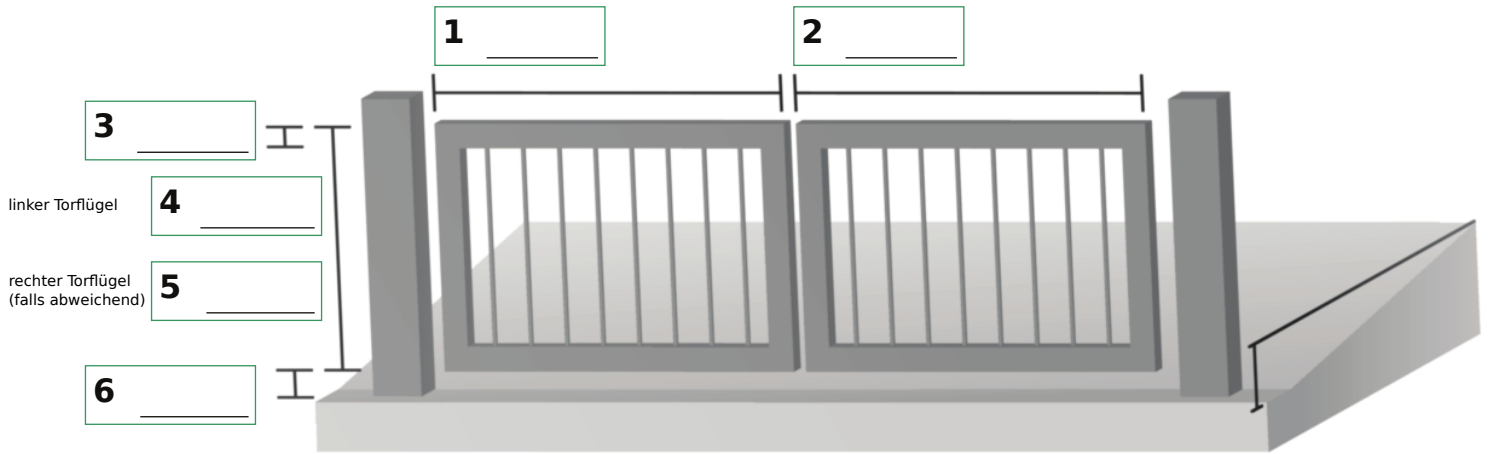


Firma: _____

Ansprechpartner: _____

Telefon: _____

Um eine zügige und korrekte Bearbeitung zu gewährleisten, ist darauf zu achten, dass alle Felder vollständig ausgefüllt sind.



Weitere Angaben

Tormaterial

14 _____

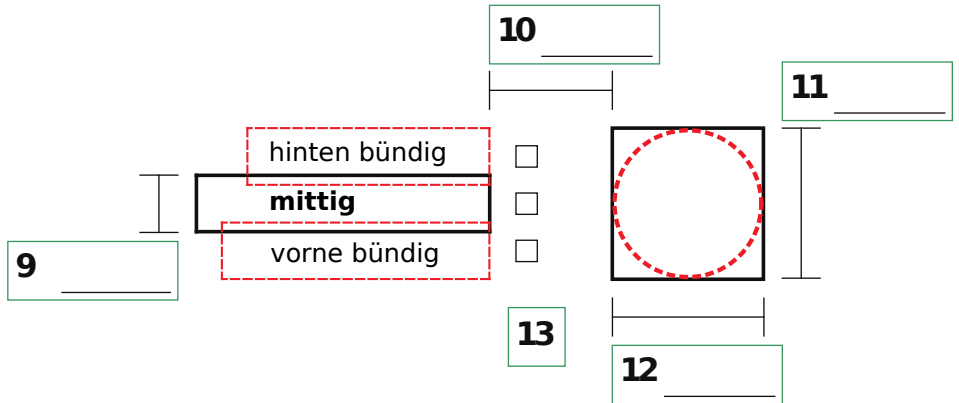
Pfostenform

15 _____

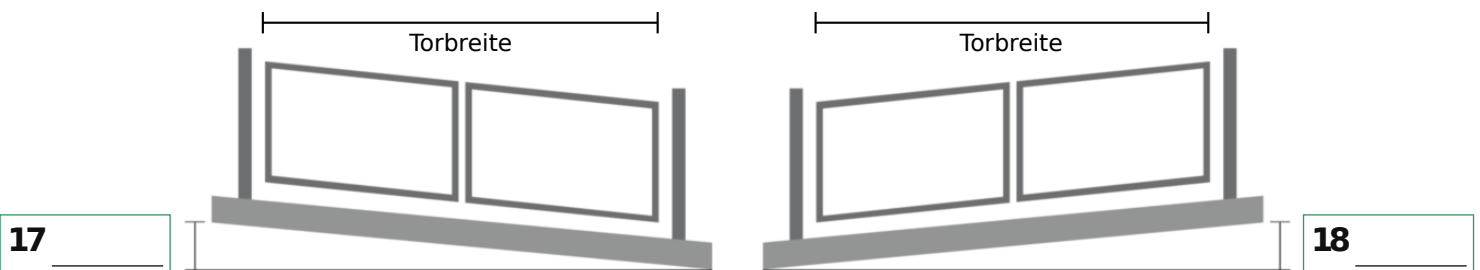
Pfostenmaterial

16 _____

7 _____ Steigung links
8 _____ Steigung rechts (falls abweichend)



Steigung der Straße nach links oder rechts
 (falls zutreffend bitte entsprechendes Feld ausfüllen)



- | | |
|---|---|
| 1: Länge des linken Torflügel | 10 : Abstand Torrahmen zu Pfosten |
| 2: Länge des rechten Torflügel | 11 : Tiefe oder Durchmesser des Pfosten |
| 3: Höhe des Rahmenmaterial | 12 : Breite des Pfosten |
| 4: Höhe des linken Torflügel | 13 : Position des Rahmen zum Pfosten (ankreuzen) |
| 5: Höhe des rechten Torflügel | 14 : Material des Tores (Stahl, Edelstahl, Aluminium) |
| 6: Abstand Torrahmen zu Boden | 15 : Art des Pfosten (Rund, Quadratisch, etc.) |
| 7: Steigung der linken Seite(in °oder mm/Flügelänge) | 16 : Material des Pfosten (Stahl, Beton, etc.) |
| 8: Steigung der rechten Seite(in °oder mm/Flügelänge) | 17 : Steigung der Straße nach links (in ° oder mm/gesamte Torbreite) |
| 9: Breite des Torrahmen | 18 : Steigung der Straße nach rechts (in ° oder mm/gesamte Torbreite) |