DEUTSCHE METALL®

Anfrageblatt Geländerpfosten

für Geländerpfosten mit Verbauung nach abP 40-007-17-2* und abP 40-003-19-3*

Bitte alles ausfüllen und zutreffendes ankreuzen!

Kontaktinformationen

Firma

Telefon

Ansprechpartner

E–Mail

Kunden-Nr.

Bauprojekt/Kommission

(nur eine Brüstung pro Blatt)

Bebauungsbereich

☐ Innenbereich ☐ Außenbereich

Bebauung

☐ gemäß Prüfzeugnis (abP) ☐ nicht relevant

Verbauungsart

☐ Frontmontage ☐ Aufsatzmontage



hg = 1056 mm



hg = 1046 mm

geplante Glasart und -abmessungen

☐ 12,76 mm VSG aus ESG

☐ 12,76 mm VSG aus ESG-H

☐ 12,76 mm VSG aus Floatglas

☐ 2 Pfosten-System

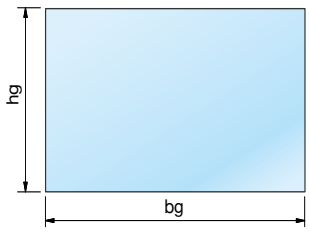

Geländer 1		
bg =	mm	Stück
Geländer 2		
bg =	mm	Stück
Geländer 3		
bg =	mm	Stück

Siehe unsere Prüfzeugnisse BAY 40-007-17-2 und 40-003-19-3 für die zulässigen Breiten

☐ 3 Pfosten-System

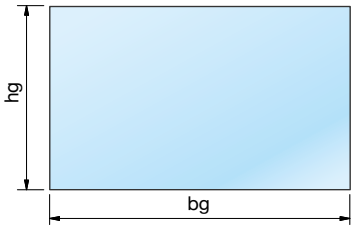

Geländer 1		
bg =	mm	Stück
Geländer 2		
bg =	mm	Stück
Geländer 3		
bg =	mm	Stück

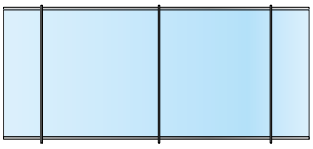

Siehe unsere Prüfzeugnisse BAY 40-007-17-2 und 40-003-19-3 für die zulässigen Breiten

Grundrisse

☐

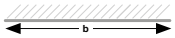

☐

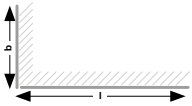

☐

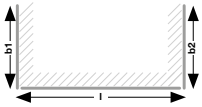

☐ eigene Skizze:

* Sollte ein Prüfzeugnis ablaufen, wird eine neue Prüfzeugnisnummer vergeben.

DEUTSCHE METALL®
Boehringer Str. 2a
D-68307 Mannheim
Telefon: +49 (0)621 - 3972 42-0
info@deutschemetall.de

DEUTSCHE METALL®

Anfrageblatt Geländerpfosten

für Geländerpfosten mit Verbauung nach abP 40-007-17-2* und abP 40-003-19-3*

Bitte alles ausfüllen und zutreffendes ankreuzen!

Einbauort:

☐ Binnenland: ☐ Küste der Nord- und Ostsee und Inseln der Ostsee ☐ Inseln der Nordsee

Ortsname: _____ PLZ: _____

Holmlast - Kategorien nach DIN 18008 Kat. B (Angabe unbedingt erforderlich)

☐ 0,5 kN/m (privat) ☐ 1,0 kN/m (öffentlich)

Einwirkung Wind (Angabe nur im Außenbereich erforderlich)

☐ **Charakteristischer Wert der Einwirkungen (Windlast)**

q_w = _____ kN/m²

Windzone: ☐ 1 ☐ 2 ☐ 3 ☐ 4

☐ **Die Ermittlung des charakteristischen Wertes der Einwirkungen soll durch DEUTSCHE METALL erfolgen.**

Die Ermittlung des charakteristischen Wertes der Einwirkungen soll durch DEUTSCHE METALL erfolgen. Durch die neue Lastnorm EC1 ist die Ermittlung der Last komplexer geworden. Diese Lastnorm ist für alle abZ und alle technischen Regeln (d. h. z. B. auch DIN 18008) anzuwenden. DEUTSCHE METALL unterstützt Sie gerne bei der Ermittlung der anzusetzenden Lasten. Wir möchten Sie darauf hinweisen, dass ein statischer Nachweis oder auch eine Lastermittlung nur durch einen anerkannten Statiker erbracht werden darf. Daher ist der durch DEUTSCHE METALL ermittelte Wert als Anhaltswert zu verstehen und baurechtlich nicht verbindlich!

Gebäudegeometrie (Angabe unbedingt erforderlich)

Gebäudebreite: Gb = _____

Gebäudetiefe: Gt = _____

Gebäudehöhe: Gh = _____

Länge der Brüstung: l = _____

Breite der Brüstung: b = _____

Brüstungshöhe: hg = _____

Einbauhöhe*: z = _____

*vom Boden bis zum Oberkante der Brüstung

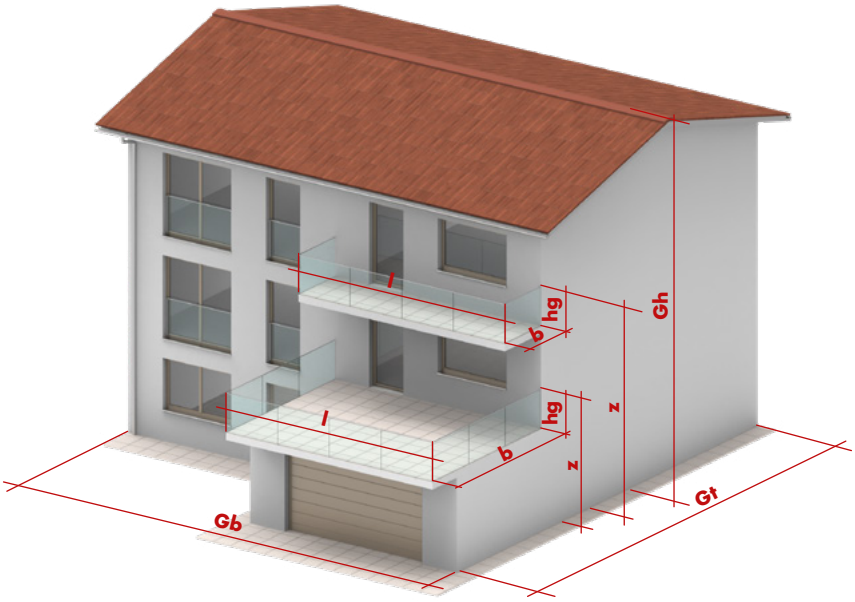

* Sollte ein Prüfzeugnis ablaufen, wird eine neue Prüfzeugnisnummer vergeben.

DEUTSCHE METALL®
Boehringer Str. 2a
D-68307 Mannheim
Telefon: +49 (0)621 - 3972 42-0
info@deutschemetall.de