

**Anfrageblatt französische Balkone**

1/2

P-01 / P-02 / P-03 nach abP\* 40-005-22-03

**Bitte alles ausfüllen und zutreffendes ankreuzen!****Kontaktinformationen**

Firma

Telefon



Ansprechpartner

E-Mail

Kunden-Nr.

**Fenster-/Türmaterial** Aluminium (-A) Falzbefestigung (-F) Kunststoff mit Stahlkern (-K) Kunststoff Glasfaser [GFK] (-X) Holz (-A) Holz/Alu (-A) Kunststoff/Alu (-K)**Einbausituation** Fenster-/Türrahmen Fassade/Mauerwerk

Fabrikat / Modell Fensterprofil

**Befestigung allgemein (TYP P-01/02)****Mittelprofil (TYP P-03)** frontal (TYP P-01) seitlich (TYP P-02) ja  nein**Windlast**q =  kN/m<sup>2</sup> 1,0 kN/m (öffentlich) 0,5 kN/m (privat)**Holmlast****Befestigungsmaterial** Bohrschraube (-A oder -K)

Schraubenlänge:

 60  75\*  90  110 Querdübel(-X) Linsenkopfschraube (-F) bauseits\* Standardlänge/Lieferumfang  
bei Befestigungsvariante A und K**Befestigung an:** Fenster-/Türrahmen Fenster-/Türfalz (TYP „F“) (nur für Aluminiumfenster) Mauerwerk: Stahlkonstruktion (Winkel, Flachstahl, Quadratrohr)**Rolladenführungsschiene (RFS)** ja  nein**Abmessungen (RFS):** Breite x  Tiefe mm**Material (RFS)** Kunststoff Aluminium

\* Sollte ein Prüfzeugnis ablaufen, wird eine neue Prüfzeugnisnummer vergeben.

## Anfrageblatt französische Balkone





2/2

P-01 / P-02 / P-03 nach abP\* 40-005-22-03

Bitte alles ausfüllen und zutreffendes ankreuzen!

Profillänge	Oberfläche Profil	Glasstärke
<input type="checkbox"/> 900 mm (Glashöhe 893 mm)	<input type="checkbox"/> Anthrazitgrau (RAL 7016)	<input type="checkbox"/> 10,76 mm
<input type="checkbox"/> 1000 mm (Glashöhe 993 mm)	<input type="checkbox"/> Verkehrsweiß (RAL 9016)	<input type="checkbox"/> 12,76 mm
<input type="checkbox"/> 1100 mm (Glashöhe 1093 mm)	<input type="checkbox"/> blank (E0) <i>nur für P-01 / P-02</i>	<input type="checkbox"/> 17,52 mm
<input type="checkbox"/> Sonderhöhe: _____ mm	<input type="checkbox"/> Edelstahl Optik (E123) <i>nur für P-01 / P-02</i>	<input type="checkbox"/> 21,52 mm
	<input type="checkbox"/> silberfarbig eloxiert (E6/EV1)	
	<input type="checkbox"/> Sonderfarbe: RAL _____	

Zubehör	Kantenschutzprofil	Kantenschutzprofil Material/Oberfläche
 <input type="checkbox"/> Distanzhalter	 <input type="checkbox"/> U-Profil (Nassversiegelung)	<input type="checkbox"/> A2 poliert
 <input type="checkbox"/> gebogener Maulschlüssel	 <input type="checkbox"/> U-Profil (Elastomereinlage)	<input type="checkbox"/> A2 matt gebürstet
	 <input type="checkbox"/> Flachmaterial mit Klebepad	<input type="checkbox"/> Aluminium Edelstahloptik E123
	<input type="checkbox"/> bauseits	<input type="checkbox"/> Aluminium naturfarbig E6EV1

Bedarfmengen:	Bemerkungen
Pos. 1: _____ Set für Glasbreite ca. _____ mm	_____
Pos. 2: _____ Set für Glasbreite ca. _____ mm	_____
Pos. 3: _____ Set für Glasbreite ca. _____ mm	_____
Pos. 4: _____ Set für Glasbreite ca. _____ mm	_____
Pos. 5: _____ Set für Glasbreite ca. _____ mm	_____
Pos. 6: _____ Set für Glasbreite ca. _____ mm	_____
Pos. 7: _____ Set für Glasbreite ca. _____ mm	_____

### Skizzen